

CADERNO DE QUESTÕES WINDOWS 8

1) No sistema operacional Microsoft Windows 8, uma forma rápida de acessar o botão liga/desliga é através do atalho:

- Windows + A.
- ALT + C.
- Windows + I.
- CTRL + ALT + H.
- Windows + H.

2) A figura abaixo ilustra a nova interface do Windows 8:



É uma interface destinada a dispositivos com telas sensíveis ao toque, mas que funciona perfeitamente como mouse e teclado. Sua principal característica, além do visual minimalista, é que todos os aplicativos funcionam em tela cheia, sem barras de ferramentas e outros controles visíveis, tudo no sentido de utilizar todo o espaço da tela exclusivamente para exibição de conteúdo, sem dividi-lo com menus e barras de ferramentas. Ela é conhecida como Interface:

- Dolphin
- Design
- Merlin
- Metro
- Flex

3) O Windows 8 apresentou um recurso novo, em substituição ao menu "iniciar" do Windows 7. Este recurso chama-se:

- OneDrive.
- Interface Metro.
- Interface Init.
- Interface Winver.
- Windows Store.

4) No Windows 8, para ver todos os aplicativos/programas instalados, você deve:

- clicar com o botão direito do mouse na Tela Iniciar e, em seguida, clicar em Todos os Aplicativos na barra que se abre.

b) na Área de Trabalho acionar a TECLA WINDOWS+T.

c) acionar a TECLA WINDOWS na Área de Trabalho.

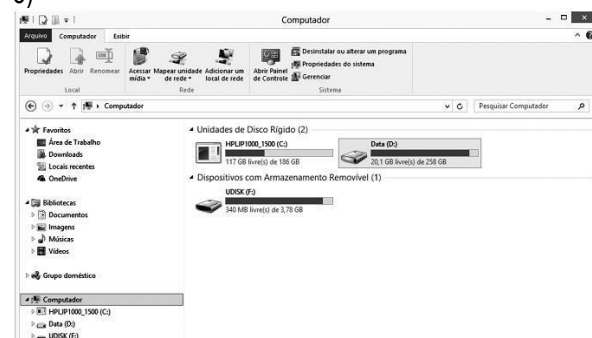
d) acionar a TECLA WINDOWS na Tela Iniciar

e) clicar com o botão direito do mouse na Área de Trabalho e, em seguida, clicar em Todos os Aplicativos no menu que se abre.

5) Pode-se configurar o Windows 8 para que as atualizações importantes sejam instaladas de diversas formas. A forma que é recomendada pelo Windows é

- baixar atualizações apenas quando o computador não estiver em uso
- baixar atualizações, mas permitir que se escolha quando instalá-las.
- nunca verificar se há atualizações
- procurar atualizações, mas permitir que se escolha quando baixá-las e instalá-las
- instalar atualizações automaticamente.

6)



A figura acima mostra uma janela do Explorador de Arquivos do Sistema Operacional Windows 8. Analisando a figura, pode-se afirmar corretamente que:

- o computador possui 3 ou mais unidades de HD instalados
- há um dispositivo de armazenamento removível conectado ao computador
- há um pen drive conectado ao computador por meio de uma porta AGP
- não há pen drive algum conectado ao computador
- não é possível abrir o Painel de Controle através dessa janela.

7) A tecnologia de cache de disco ReadyBoost, presente nos sistemas operacionais Windows Vista, Windows 7 e Windows 8, utiliza qual recurso para exercer sua função?

- Memória RAM.
- Memória Flash.
- HD.

- d) DVD e/ou Blu-Ray.
e) IrDA

8) O modo de exibição "Detalhes", disponível no Windows Explorer do sistema operacional Windows 8, na sua configuração padrão, permite ao usuário ordenar os itens de uma pasta utilizando critérios como

- data de modificação, nome e tamanho.
- tipo de usuário, tipo de item e propriedades.
- tamanho de ícones, tipo de dados e tamanho.
- tipo de usuário, nome e data de instalação.

9) () No Windows 8.1, Microsoft Defender é o ambiente de acesso à Internet

10) Considerando o sistema operacional MS Windows 8.1, assinale a alternativa que contém uma alteração de interface em relação à versão 8.

- O botão iniciar tradicional que existia até a versão 7 foi novamente adotado e com as mesmas funcionalidades.
- No canto superior direito da tela inicial, ao lado da imagem do usuário, aparecem os botões Energia e Pesquisar.
- Os ícones de programas e aplicativos não podem mais ser fixados na Área de Trabalho.
- Os Blocos de Aplicativos podem ser fixados tanto na Tela Inicial quanto na Área de Trabalho.
- Os Blocos de Aplicativos não podem mais ser redimensionados, possibilitando que na Tela Inicial apareçam mais aplicativos para o usuário.

11) () No Windows 8.1, com o uso do mouse, mesmo que esteja na tela Iniciar ou em um aplicativo do Windows Store, o usuário tem como acessar a barra de tarefas.

12) A família de sistemas operacionais da Microsoft Windows sofreu uma grande transformação entre a versão 7 e 8. Uma das principais características da versão 8 é a tela inicial, onde aparecem blocos representando aplicativos. Na versão 8.1, a área de trabalho, tela principal do Windows 7,

- deixou de existir.
- pode ser acessada diretamente clicando no canto inferior esquerdo.
- pode ser acessada diretamente passando o dedo na borda direita da tela e clicando Iniciar.
- pode ser acessada diretamente por meio de uma combinação de teclas.
- precisa ser instalada como um aplicativo de terceiros.

13) No sistema operacional Microsoft Windows 8, a partir do explorador de arquivos, uma pasta pode ser otimizada para o armazenamento dos seguintes tipos de arquivos, EXCETO:

- documentos.
- executáveis.
- músicas.
- vídeos.
- imagens.

14)



Considerando a figura acima, que ilustra a interface inicial do sistema operacional Windows 8.1, julgue o item abaixo.

() Caso o usuário deseje consultar uma lista de aplicativos recentes usando o mouse, ele deverá mover o ponteiro do mouse para o canto superior esquerdo e, em seguida, para baixo, na borda ou, ainda, utilizar o teclado, pressionando simultaneamente as teclas < Windows > e < Tab >.

15) () Entre as formas de liberar espaço na unidade de um computador com Windows 8.1 inclui-se desinstalar aplicativos desnecessários na área de trabalho, ação que pode ser realizada por meio da funcionalidade Programas e Recursos.

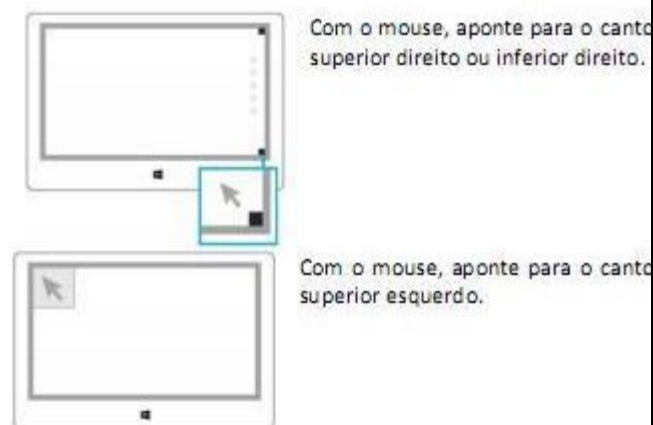
16) () O Explorador de Arquivos do Windows 8, por questões de segurança, não permite a criação de uma pasta na raiz do sistema operacional (c:\).

17) O sistema operacional Windows 8 em Português oferece o recurso Charm Bar, que é uma maneira rápida de acessar as ações que os usuários realizam com maior frequência. Assinale a alternativa que apresenta os cinco botões existentes na Charm Bar.

- Pesquisar, Iniciar, Painel de Controle, Sistema e Computador
- Pesquisar, Compartilhar, Iniciar, Dispositivos e Configurações

- c) Pesquisar, Painel de Controle, Redes e Compartilhamentos, Sistema e Computador
 d) Painel de Controle, Compartilhar, Sistema, Computador e Configurações
 e) Iniciar, Painel de Controle, Sistema, Computador e Dispositivos

18) No Windows, podemos usar o mouse para acessar algumas funcionalidades de forma mais rápida, ou seja, usando atalhos. Na versão 8 do Windows, algumas novidades foram inseridas como ilustrado nas figuras e descritas nas instruções a seguir.



As figuras e as instruções indicam, respectivamente, os atalhos para:

- a) abrir os botões: Pesquisar, Compartilhar, Iniciar, Dispositivos e Configurações; e alternar entre aplicativos abertos;
 b) acessar os comandos e menus de contexto em um aplicativo; e voltar à tela inicial;
 c) usar até quatro aplicativos lado a lado; e mostrar a barra de título em um aplicativo da Windows Store;
 d) ampliar ou reduzir na tela inicial; e abrir a área de trabalho;
 e) pesquisar no computador (aplicativos, configurações e arquivos); e fechar um aplicativo.

19) () No Explorador de Arquivos do Windows 8, o procedimento de pressionar o botão direito do mouse sobre um arquivo do Word e, posteriormente, selecionar a opção “Abrir com [...]” mostra as opções de aplicativos compatíveis para abri-lo.

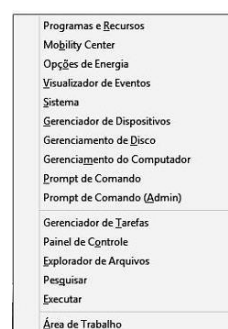
20) A barra de tarefas do Sistema Operacional Windows 8.1 normalmente fica posicionada na parte inferior da área de trabalho. Para desbloquear a barra de tarefas de forma que se possa movê-la para as laterais ou para a parte superior da área de trabalho, pode-se clicar com o botão direito do mouse em um espaço vazio na barra de tarefas e
 a) desmarcar a opção “Bloquear a barra de tarefas”.

- b) ativar o menu “Desbloquear a barra de tarefas”.
 c) marcar a opção “Desbloquear a barra de tarefas”.
 d) ativar o menu “Bloquear a barra de tarefas”.

21) () No Windows 8, o modo de suspensão, por meio do qual é possível manter o computador em estado de baixo consumo de energia, possibilita o retorno rápido ao ponto do trabalho, sem apresentar risco de perda de dados.

22) () Para acelerar o processo de navegação e, ao mesmo tempo, aproveitar melhor o sistema, o ambiente Windows 8 disponibiliza o acesso por meio da utilização de gestos (para telas sensíveis ao toque), além dos movimentos para o mouse e dos atalhos para o teclado. Assim, para minimizar a janela de um aplicativo, é suficiente clicar com o mouse ou tocar na barra superior do programa e arrastá-la até a parte inferior da tela.

23) A figura abaixo mostra uma janela que é exibida no canto inferior esquerdo da tela do monitor, quando se aciona um atalho de teclado no sistema operacional Windows 8 BR:



Essa janela é muito útil para acessar recursos específicos do sistema, como Painel de Controle, o Explorador de Arquivos (antigo Windows Explorer) ou mesmo a janela do Gerenciamento de Disco. O atalho de teclado corresponde ao acionamento, em



sequência, das teclas

- a) D
 b) E
 c) F
 d) R
 e) X

24) () No Windows 8.1, o acesso aos programas e configurações ocorre por meio de ícones existentes na área de trabalho, a partir do toque na tela nos dispositivos touch screen, uma vez que, nesse software, foram eliminados o painel de controle e o menu Iniciar.

25) () No Windows, o recurso Otimizar Unidades permite otimizar tanto um computador quanto uma unidade de rede para melhorar seu desempenho.

26) O MS Windows 8 trouxe uma nova interface totalmente remodelada em relação às das versões mais antigas. Sobre ela, analise as afirmações seguintes.

I. O Menu Iniciar foi transferido da antiga Barra de Tarefas para a Tela Iniciar, podendo ser exibido ao se acionar a TECLA WINDOWS.

II. A Charm Bar pode ser exibida clicando-se com o botão direito do mouse na Tela Iniciar.

III. O Painel de controle pode ser exibido ao se acionar o atalho TECLA WINDOWS+X e, em seguida, clicar na opção Painel de Controle no menu que se abre no canto inferior esquerdo da tela

IV. Para desligar o computador, pode-se acionar o atalho TECLA WINDOWS+I para exibir a barra Configurações e, em seguida, clicar no botão Liga/Desliga, e na opção Desligar no menu que se abre.

Está correto o que se afirmar em:

- a) somente uma das afirmações.
 - b) somente duas das afirmações
 - c) somente três das afirmações
 - d) todas as afirmações.
 - e) nenhuma das afirmações.
-



GABARITO

01 - C	02 - D	03 - B	04 - A	05 - E	06 - B	07 - B	08 - A	09 - E	10 - B
11 - C	12 - B	13 - B	14 - C	15 - C	16 - E	17 - B	18 - A	19 - C	20 - A
21 - C	22 - C	23 - E	24 - E	25 - E	26 - B				