



CONCURSOS PÚBLICOS

NOÇÕES DE INFORMÁTICA
ALISSON CLEITON
MÓDULO VII

1. Ao salvarmos uma típica apresentação do MS PowerPoint 2010 em nosso HD, a extensão padrão do arquivo será:

- A) .xlsx
- B) .ppt
- C) .pdf
- D) .xls
- E) .pptx

2. Com relação aos recursos que podem ser utilizados no Powerpoint 2010 BR, assinale V para a afirmativa verdadeira e F para a falsa.

- () O procedimento para salvar uma apresentação de slides no Powerpoint 2010 BR resulta na geração de um arquivo no formato padrão PPTX.
- () O acionamento da tecla de função F2 resulta na apresentação de slides desde o começo, ou seja, a partir do primeiro slide.
- () O acionamento da tecla de função F1 tem por objetivo realizar a verificação e a correção ortográfica da apresentação de slides.

As afirmativas são, respectivamente,











- A) F, V e F.
- B) F, V e V.
- C) V, F e F.
- D) V, V e F.
- E) F, F e V.

3. Caso um usuário do MS PowerPoint 2010, em português, deseje abrir o modo de exibição de impressão ele deve digitar as teclas de atalho Ctrl+

- A) C
- B) P
- C) V
- D) X
- E) Z

4. Quanto à orientação dos slides, no Powerpoint 2010 BR for Windows um usuário pode configurar o layout de uma apresenta

rar o layout de uma apresentação, definindo-o por meio da escolha a de um entre dois modos, que são

- A)  Vertical e  Horizontal
- B)  A4 e  B4
- C)  Retrato e  Paisagem
- D)  Centralizado e  Justificado
- E)  Padrão e  Personalizado

2

5. As formatações mais comuns aplicadas em apresentações de slides por meio do MS-PowerPoint 2010, em sua configuração padrão, são as formatações relativas a Fonte e Parágrafo. Assinale a alternativa que contém o nome da guia em que os grupos Fonte e Parágrafo estão localizados.

- A) Inserir.
B) Página Inicial.
C) Revisão.
D) Exibição.
E) Design.

6. A exibição de tela inteira do computador para mostrar da mesma maneira que o público verá a aparência, os elementos e os efeitos nos slides é utilizada pelo PowerPoint no modo de exibição

- A) normal.
B) de estrutura de tópicos.
C) de guia de slides.
D) de classificação de slides.
E) de apresentação de slides.

7. A criação do efeito de Persiana horizontal pode ser elaborada no aplicativo PowerPoint por meio do menu
- A) Apresentações e da Opção Transição de slides.
 - B) Apresentações e da Opção Novo slide.
 - C) Transições e o grupo Transição para este slide.
 - D) Animações e o grupo Transição para este slide..
 - E) Editar e da Opção Apresentação de slides.
-
8. O PowerPoint, versão 2010, oferece um modo de exibição de slides denominado “Classificação de Slides”, que mostra os slides em forma:
- A) de mapa mental.
 - B) tridimensional.
 - C) circular.
 - D) de miniaturas.
 - E) organograma.
-
9. No contexto do MS Power Point 2010, qual efeito pertence ao conjunto de efeitos de saída?
- A) Aparecer
 - B) Expandir
 - C) Dissolver
 - D) Afundar
 - E) Relance
-
10. Quando um usuário do MS PowerPoint 2010, em português, necessita abrir um documento existente através do teclado, quais teclas de atalho utiliza?
- A) Ctrl + G
 - B) Shift + S
 - C) Shift + P
 - D) Ctrl + A
 - E) Ctrl + E
-
11. Um usuário do MS PowerPoint 2010, em português, deseja iniciar a apresentação de seus slides a partir do primeiro slide, utilizando, para isso, o teclado. A(s) tecla(s) de atalho para essa operação é(são):

- A) Alt + F1
- B) Alt + F9
- C) F4
- D) F5
- E) Shift + F10

12. No Powerpoint 2010 BR, instalado em um microcomputador com sistema operacional Windows Vista, a execução do atalho de teclado Shift + F5 tem por significado

- A) iniciar a apresentação de slides a partir do primeiro slide.
- B) iniciar a apresentação de slides a partir do slide atual.
- C) inserir número do slide.
- D) alterar o layout do slide selecionado
- E) alterar a orientação do slide entre retrato paisagem.




13. Considere os elementos do MS-PowerPoint 2010, na sua configuração padrão, exibidos na figura:





Esses elementos são

- A) layouts de slides.
- B) temas de apresentação.
- C) efeitos de animação.
- D) fontes de texto.
- E) estilos de plano de fundo.

14. Um usuário do MS PowerPoint 2010, em português, deseja colar um texto copiado para um slide de sua apresentação. O ícone que vai permitir essa operação é o:




- A) 
- B) 
- C) 



15. Um usuário que clicar no ícone  no MS PowerPoint 2010, em português, vai ter acesso à função para:

- A) inserir novas formas e figuras no slide indicado.
- B) colar um conteúdo da área de transferência.
- C) adicionar um slide à apresentação.
- D) alterar o layout do slide selecionado.
- E) organizar todos os slides em sessões distintas.

16. Um usuário do MS PowerPoint 2010, em português, deseja adicionar uma transição entre slides do tipo Esmacecer. O ícone que permite incluir essa funcionalidade é o:



17. Um recurso bastante útil nas apresentações de PowerPoint é o slide mestre. O slide mestre serve para

- A) resumir os tópicos da apresentação.
- B) controlar a ordem de apresentação dos slides.
- C) controlar, por software, todas as funcionalidades do equipamento projetor.
- D) exibir a apresentação sem a necessidade de ter o PowerPoint ou Impress instalado em seu computador.
- E) definir uma formatação padrão para todos os slides que forem criados com base nele.

18. Em uma apresentação criada no Microsoft PowerPoint 2010, em sua configuração padrão, um usuário adicionou um novo slide, através da guia Página Inicial, grupo Slides, botão Novo Slide. Porém, esse novo slide, em vez de ser criado sem qualquer conteúdo, já veio com o brasão do município no canto superior esquerdo. Isso significa que
- A) o brasão foi previamente adicionado ao slide mestre da apresentação.
 - B) o PowerPoint fez uso de recursos visuais existentes na apresentação aberta mais vezes no computador.
 - C) o brasão foi previamente utilizado na apresentação em uma animação de ênfase.
 - D) no slide anterior há uma transição de slides configurada, especificamente sobre o objeto brasão.
 - E) o brasão é um estilo de fonte de letra configurado no PowerPoint.

19. Observe a imagem exibida a seguir, retirada do MS-PowerPoint 2010, em sua configuração padrão. De acordo com a imagem, a opção do ícone Alinhar texto que está selecionada tem o nome de



- A) Centralizado.
- B) Justificado.
- C) Em Cima.
- D) No Meio.
- E) Embaixo.

20. Observe a figura a seguir, criada por meio de um recurso existente no Powerpoint 2010 BR, em um microcomputador com sistema operacional Windows Vista instalado.

TJ_AM/2013

Esse recurso é conhecido por:

- A) SmartArt
- B) ClipArt
- C) WordArt
- D) DrawArt

E) PowerArt

21. Observe as figura I que mostra diversas opções para fundo de slides, e a figura II que exibe a barra de menus na Faixa de Opções, quando se utiliza o Powerpoint 2010 BR instalado em um computador com sistema operacional Windows Vista.

Figura I



Figura II



As opções mostradas na figura I aparecem na Faixa de Opções do software, quando se aciona a seguinte guia na barra de menus da figura II:

Parte superior do formulário

- A) Design
- B) Transições
- C) Revisão
- D) Animações
- E) Exibição

7

GABARITO

1 - E	2 - C	3 - B	4 - C	5 - B	6 - E	7 - C
8 - D	9 - D	10 - D	11 - D	12 - B	13 - B	14 - B
15 - D	16 - D	17 - E	18 - A	19 - D	20 - C	21 - A